

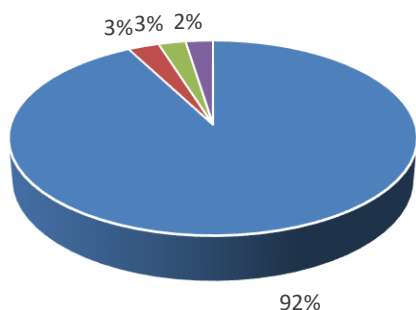
Profils des enquêtés

- Sur 1198 jeunes diplômés, 920 ont répondu à l'enquête, soit un taux global de réponse de 77%.
- 65 % des répondants sont des répondantes. Les femmes représentent 64% des diplômés.

Situation professionnelle

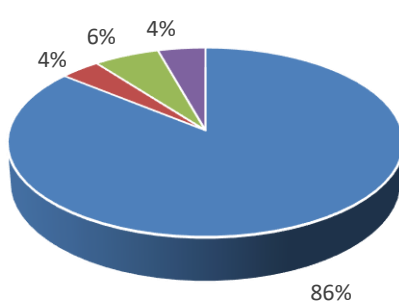
Diplômés 2021

2 ans après



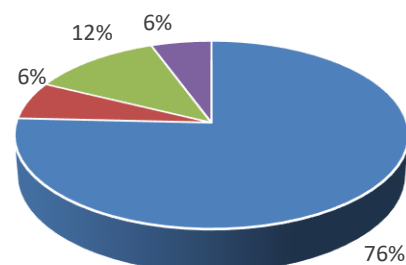
Diplômés 2022

1 an après



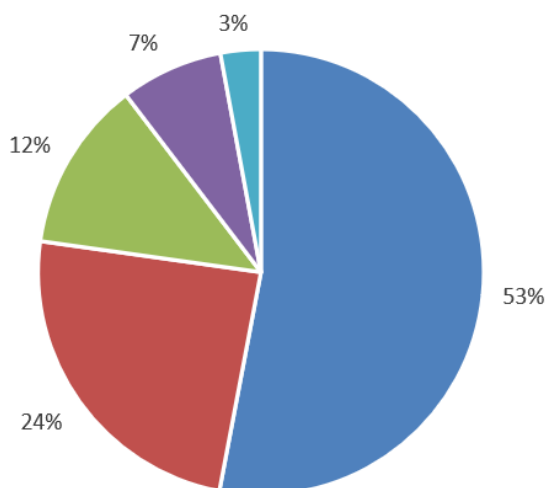
Diplômés 2023

A la sortie



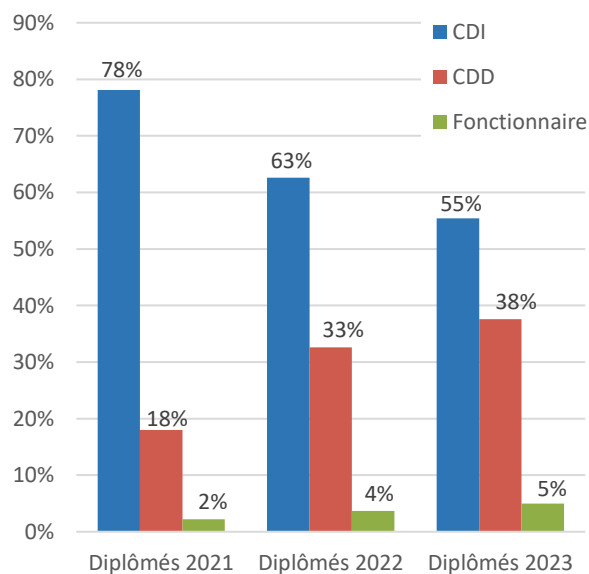
■ En emploi ■ En poursuite d'étude ■ En recherche d'emploi ■ Autre situation

Caractéristiques de l'emploi



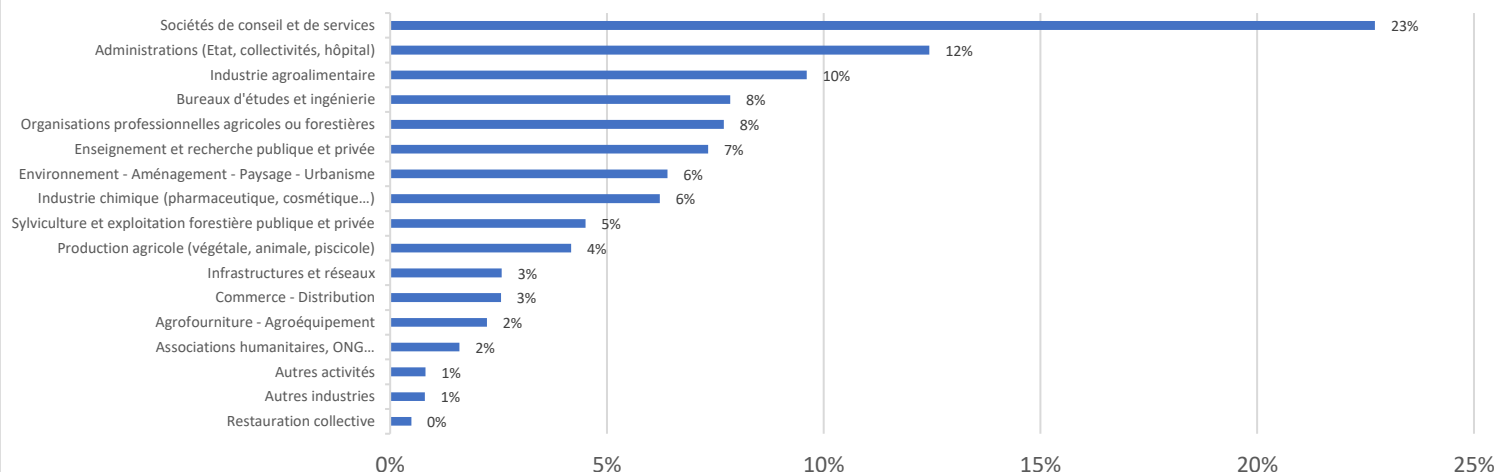
Toutes promotions confondues

- Contrat signé avant la sortie de l'école
- Moins de 2 mois après le début de la recherche
- De 2 à moins de 4 mois
- De 4 à moins de 6 mois
- 6 mois ou plus



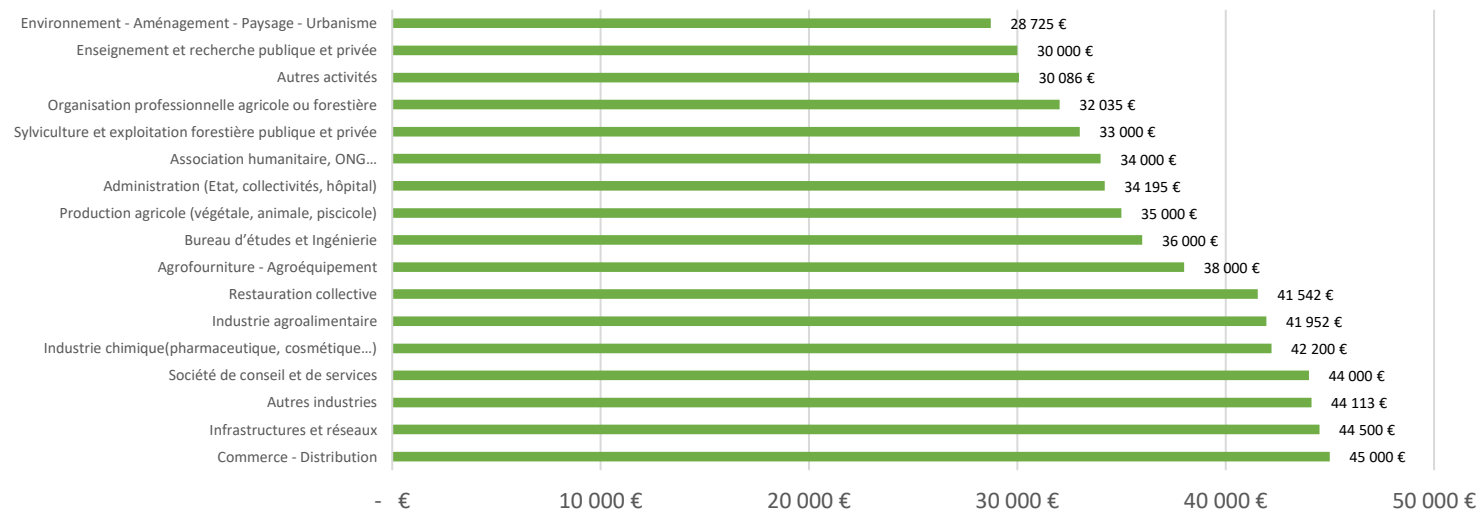
Toutes promotions confondues	%
Ile de France	49%
Autres régions françaises	45%
Etranger	6%

Secteurs d'activité - Cursus Ingénieur - Diplômés 2021, 2022 et 2023



Salaires

Salaires (avec primes) médian en France, par secteur - Diplômés 2021, 2022 et 2023



Salaires (avec primes) médian en France, par fonction - Diplômés 2021, 2022 et 2023

